



STARKRYL®  
White

# SOLID SURFACES

Il solid surface è un materiale composito avanzato dalle alte prestazioni funzionali ed estetiche, utilizzato per realizzare superfici piane e curve per arredamento e architettura. Legnopan® propone STARKRYL®, la nuova lastra in grado di creare degli elementi d'arredo unici ed originali. Un nuovo concetto di bellezza, una nuova esperienza di design per ambienti sempre più raffinati e ricercati.

# STARKRYL®

www.strarkryl.com



## C CARATTERISTICHE

- Fabbricato per due terzi circa con idrossido di alluminio e per un terzo PMMA
- Contiene inoltre piccole quantità di pigmenti coloranti
- Materiale composito
- Non assorbente
- Non poroso
- Materiale termoformabile

## V VANTAGGI

- Non tossico
- Igienico
- Ecologico
- Sempre ripristinabile
- Giunture impercettibili
- Lavorabile con attrezzi da falegname

## B BENEFICI

- Omogeneità di colore in tutto lo spessore
- Personalizzabile nelle forme
- Possibilità di realizzare intarsi sulla superficie
- Possibilità di realizzare superfici curve

### IL PRODOTTO


STARKRYL® è un materiale dalle alte prestazioni estetiche e funzionali. Composto da PMMA, idrossido e triidrossido di alluminio e pigmenti colorati, STARKRYL® viene prodotto in lastre di diversi formati, dalle quali, grazie al processo di termoformatura, possono nascere stampati originali e dall'interessante appeal estetico che si prestano ad applicazioni per il bagno, la cucina e idee per interior design. E' presente in 9 eleganti colorazioni.

### LAVORABILITA'

STARKRYL® può essere tagliato, fresato, forato e carteggiato con le macchine per la lavorazione del legno. E' placcabile su supporti lignei con colle poliuretatiche o silicone. E' curvabile con pressa membrana oppure con stampo e contro-stampo, dopo aver preventivamente riscaldato le lastre. L'applicazione dei bordi si effettua con colle acriliche, così come il montaggio delle vasche e le giunzioni.

**STARKRYL® è sempre ripristinabile** in quanto omogeneo in tutto il suo spessore. Le incisioni e i graffi di una certa profondità possono essere carteggiati con carta vetrata. In caso di danni di particolare gravità, STARKRYL® può essere riparato con l'inserimento di un tassello dello stesso materiale incollato e poi carteggiato a filo, fino al raggiungimento di una perfetta giuntura impercettibile.

**IMPORTANTE! Non usare mai prodotti a base di cera per evitare che si formi una patina sulla superficie del prodotto.**




### SMALTIMENTO

Il materiale può essere smaltito con i rifiuti domestici.


### APPLICAZIONI

**STARKRYL® è un materiale versatile.** Gli utilizzi più classici sono in cucina per realizzare lavelli e piani da lavoro o in bagno per lavabi e vasche. Gli scenari nei quali si possono utilizzare le lastre sono però molteplici: rivestimenti di banconi in ristoranti, bar, hotel e negozi, rivestimenti parete con finiture personalizzate, realizzazione di mobili, scaffalature, librerie, sedute e tavoli, realizzazione di insegne.


# STARKRYL®




**STARKRYL® Translucent White**  
6/12  
760/930\*  
3660




**STARKRYL® Cameo**  
6/12  
760/930\*  
3660




**STARKRYL® Vanilla**  
6/12  
760/930\*  
3660




**STARKRYL® Butter**  
6/12  
760/930\*  
3660




**STARKRYL® Bone**  
6/12  
760/930\*  
3660



**STARKRYL® Grey**  
6/12  
760/930\*  
3660




**STARKRYL® Coffee \***  
6/12  
760/930  
3660



**STARKRYL® Black\***  
6/12  
760/930  
3660

spessori mm  
larghezza mm  
lunghezza mm

Articoli solitamente disponibili a magazzino \_ \* su richiesta



**STARKRYL® White**

4 mm  
spessore



6 mm  
spessore



9 mm  
spessore



12 mm  
spessore



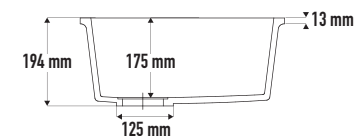
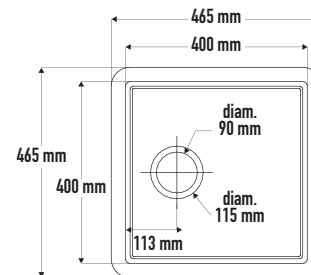
	4	6	9	12
dimensioni (mm)	-	3660x1350	3660x1350 *	3660x1350 *
	-	3660x1220	3660x1220 *	3660x1220
	3050x930	2440x930 3660x930	3660x930	3660x930
	-	3660x760	3660x760	3660x760
	-	3660x760	3660x760	3660x760

\* su richiesta

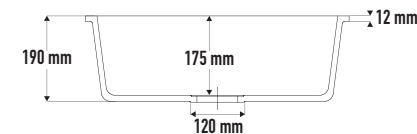
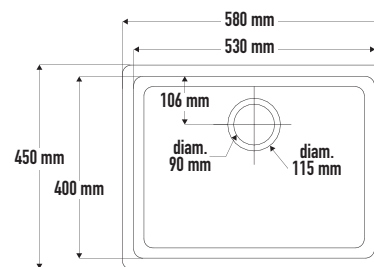
# LAVELLI DA CUCINA DA INTEGRARE prodotto marcato CE EN 13310:2002



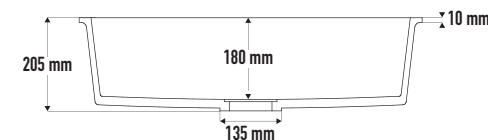
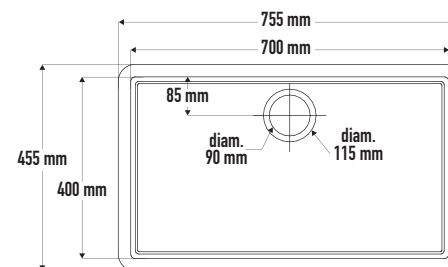
MOD.002	INTERNE mm	ESTERNE mm
dimensioni indicative	400x400x175 (h)	465x465x195 (h)
tolleranza dimensioni	+/- 2	+/- 4



MOD.003	INTERNE mm	ESTERNE mm
dimensioni indicative	530x400x175 (h)	580x450x190 (h)
tolleranza dimensioni	+/- 2	+/- 4



MOD.004	INTERNE mm	ESTERNE mm
dimensioni indicative	700x400x180 (h)	755x455x205 (h)
tolleranza dimensioni	+/- 2	+/- 4

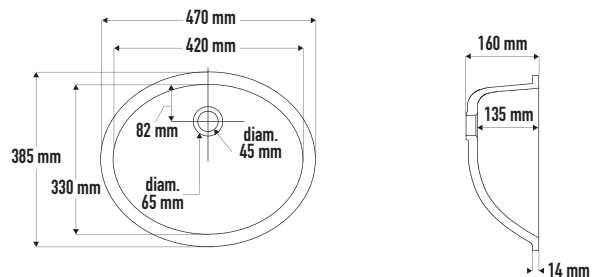


# LAVABI DA BAGNO DA INTEGRARE

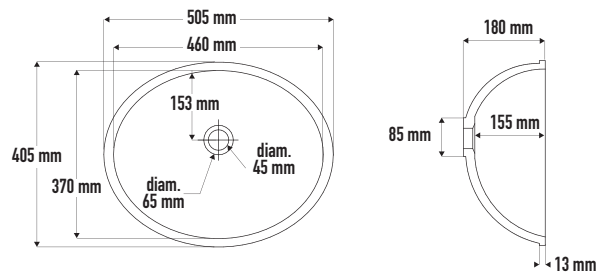
prodotto marcato CE EN 14688:2007



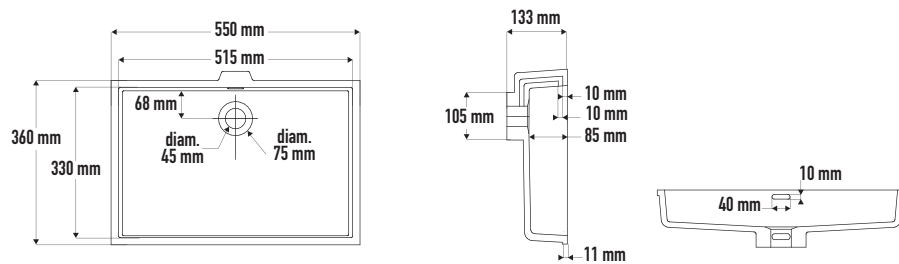
MOD.502		
	INTERNE mm	ESTERNE mm
dimensioni indicative	420x330x135 (h)	470x385x160 (h)
tolleranza dimensioni	+/- 2	+/- 4



MOD.503		
	INTERNE mm	ESTERNE mm
dimensioni indicative	460x370x155 (h)	505x405x180 (h)
tolleranza dimensioni	+/- 2	+/- 4



MOD.505		
	INTERNE mm	ESTERNE mm
dimensioni indicative	515x330x85 (h)	550x360x135 (h)
tolleranza dimensioni	+/- 2	+/- 4



# AREA PERSONALIZZAZIONE

**POSSIBILITA' DI FAR REALIZZARE  
COMPLEMENTI BAGNO STAMPATI SU RICHIESTA**



## DAL BOZZETTO AL PRODOTTO FINITO

Se avete un progetto da realizzare  
in STARKRYL®,  
LEGNOPAN® vi assiste  
in tutte le fasi del processo:

- 1 Consegna del disegno tecnico
- 2 Consulenza prodotto in base alle esigenze del cliente
- 3 Quotazione
- 4 Esecuzione dei lavori
- 5 Cosegna materiale



# COME MANTENERE SEMPRE BELLO STARKRYL®

## COSA FARE

### Prodotti da utilizzare per la pulizia

- Panni morbidi di cotone tipo "multiuso naturale"
- Spugne da bagno (senza abrasivo)
- Detergenti a base di ammoniacca (es. LYSOFORM)
- Detergenti a base di crema leggermente abrasiva (es. CIF)
- Detergenti anticalcare (es. VIAKAL)
- Candeggina

### Pulizia giornaliera

Rimuovete i residui di sporco con un panno o una spugna bagnati, utilizzando un detergente neutro. Risciacquate con acqua calda e asciugate con un panno morbido.

### Residui di calcare

Rimuovete i depositi di calcare con un panno o una spugna, utilizzando un detergente anticalcare. Nel caso di depositi persistenti ripetere l'operazione lasciando agire il detergente anticalcare per un tempo massimo di 5 min. Risciacquate con acqua calda e asciugate con un panno morbido.

### Residui di sostanze coloranti:

Togliete le macchie con un panno o una spugna, utilizzando un detergente leggermente abrasivo. Nel caso di macchie persistenti ripetete l'operazione utilizzando della candeggina. Risciacquate con acqua calda e asciugate con un panno morbido.

### Bruciatore

Piccole bruciatore e residui di nicotina possono essere ridotte/rimosse agendo con un panno o una spugna, utilizzando un detergente leggermente abrasivo o della candeggina. Risciacquare con acqua calda e asciugare con un panno morbido.

## COSA NON FARE

Non usate detergenti che contengono alcool, acidi forti e acetoni; nel caso in cui prodotti di questo tipo dovessero venire a contatto con il materiale, pulite immediatamente la superficie con abbondante acqua e detergente in modo da evitare la formazione di macchie. Meglio non utilizzare detergenti colorati per non lasciare residui di pigmento.

Non usate panni e tamponi a fili metallici.



Per mantenere inalterato il colore iniziale del materiale, Legnopan® consiglia di applicare periodicamente sulla superficie una soluzione composta da  $\frac{3}{4}$  di candeggina e  $\frac{1}{4}$  di acqua, lasciandola agire per un tempo massimo di 8 ore. Risciacquare con acqua calda e asciugare con un panno morbido.

## LA MANUTENZIONE E LA PULIZIA DI STARKRYL® È SEMPLICE

